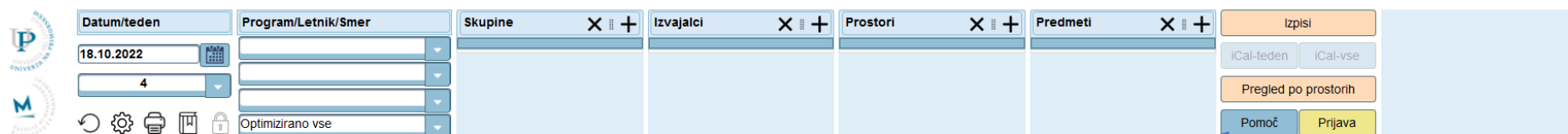


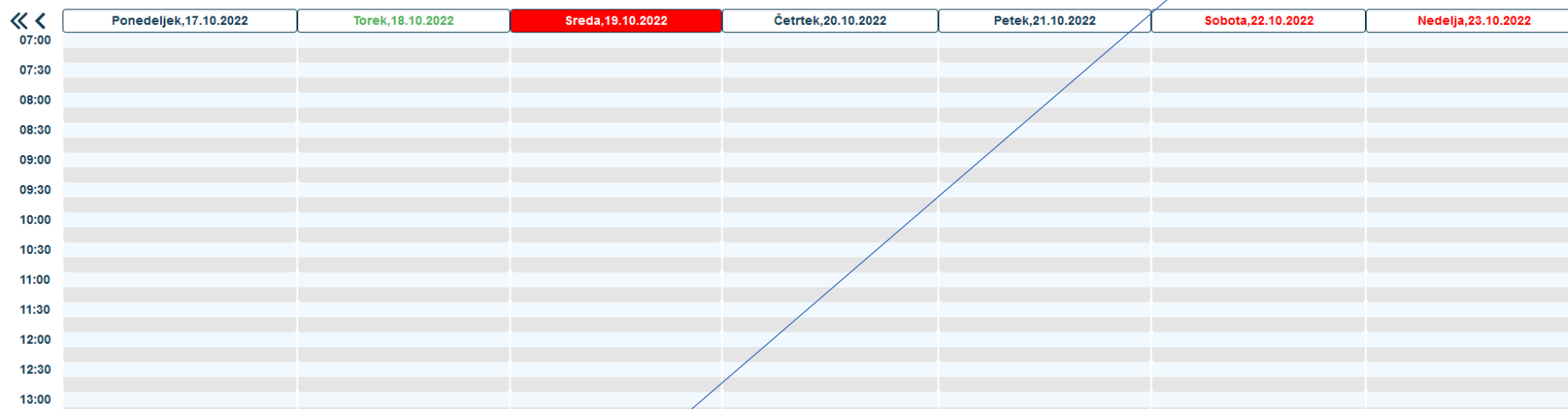
Navodila za uporabo WISE Timetable

Glavni zaslon aplikacije WISE Timetable.



The screenshot shows the main interface of the WISE Timetable application. At the top left, there are logos for the University of Primorska and the Faculty of Maritime Studies. The main navigation bar includes several filter sections: 'Datum/teden' (Date/week) with a date selector and a calendar icon; 'Program/Letnik/Smer' (Program/Year/Direction) with a dropdown menu; 'Skupine' (Groups) with a search icon and a plus sign; 'Izvajalci' (Lecturers) with a search icon and a plus sign; 'Prostori' (Rooms) with a search icon and a plus sign; and 'Predmeti' (Subjects) with a search icon and a plus sign. On the right side of the navigation bar, there are buttons for 'Izpisi' (Print), 'iCal-teden' (iCal week), 'iCal-vse' (iCal all), 'Pregled po prostorih' (View by room), 'Pomoč' (Help), and 'Prijava' (Login). Below the navigation bar, there are icons for refresh, settings, print, and a lock icon, along with the text 'Optimizirano vse' (Optimized content).

Izberite udeležence pouka zgoraj (+). Za več informacij je gumb "Pomoč".



The screenshot shows a timetable grid with columns for each day of the week: 'Ponedeljek, 17.10.2022', 'Torek, 18.10.2022', 'Sreda, 19.10.2022', 'Četrtek, 20.10.2022', 'Petek, 21.10.2022', 'Sobota, 22.10.2022', and 'Nedelja, 23.10.2022'. The rows represent time slots from 07:00 to 13:00 in 30-minute increments. The 'Sreda, 19.10.2022' column is highlighted in red. A blue arrow points from the 'Pomoč' button in the navigation bar to the 'Sreda, 19.10.2022' column header.


	Ponedeljek, 17.10.2022	Torek, 18.10.2022	Sreda, 19.10.2022	Četrtek, 20.10.2022	Petek, 21.10.2022	Sobota, 22.10.2022	Nedelja, 23.10.2022
07:00							
07:30							
08:00							
08:30							
09:00							
09:30							
10:00							
10:30							
11:00							
11:30							
12:00							
12:30							
13:00							

Za podrobnejša navodila o uporabi kliknete gumb **Pomoč**.

Urnik lahko spremljate po različnih kriterijih

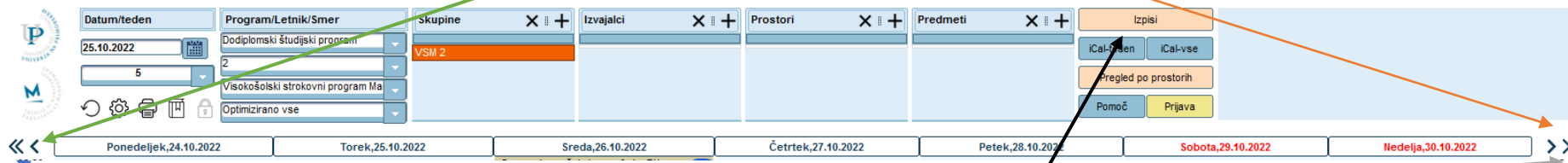
- **PO ŠTUDIJSKIH PROGRAMIH**

Vsi elementi (študijski program, letnik, smer) se izbirajo s pomočjo filtrov.



Po izbranem študijskem programu, letniku in smeri študija, se vam prikaže tedenski urnik.

Tedenski urnik lahko s pomočjo ikon/simbolov premikate po **tednih** (< - prejšnji teden, > - naslednji teden)



oz. **mesecih** (« - prejšnji mesec, » - naslednji mesec)

V kolikor želite za izbrane parametre pregled od – do (npr. od 15.10.2022 do 7.6.2023) kliknete gumb **Izpisi**.

Pokaže se spodnje okence v katerem izberete želeni termin (datum od ... do), ter kliknete na želeni način izpisa (izpis PDF, izpis excell, ...)

Izpisi ✕

Datum od do

Izpis celotnega urnika za izbrane parametre, urejen po predmetih. V filterju mora biti izbran vsaj en profesor, skupina ali predmet.

Izpis celotnega urnika za izbrane parametre, urejen po predmetih. V filterju mora biti izbran vsaj en profesor, skupina ali predmet.

Izpis za izbran termin s sporednim prikazom vseh urnikov.

- **PO SKUPINAH**

V glavnem zaslonu aplikacije pod **Skupine**. Izbiro dodajamo z ikono + in brišemo z ikono x.

Datum/teden:

Program/Letnik/Smer:

Skupine ✕ + Izvajalci ✕ + Prostorji ✕ + Predmeti ✕ +

Izpisi

Po kliku na ikono +, se odpre spodnje okno, v katerem izberete želeno skupino/e študentov. Skupino se izbere tako, da kliknete v kvadrataček levo od imena skupine in nato na gumb IZBERI za potrditev. Pokaže se tedenski urnik za izbrane skupine. V kolikor želite izpis urnika izbrane skupine za daljše časovno obdobje kliknete **izpisi**.

Izberi skupine za prikaz urnika



<input type="checkbox"/>	
<input type="checkbox"/>	UNM 1
<input type="checkbox"/>	VSM 1 sk. A
<input type="checkbox"/>	B3 1
<input type="checkbox"/>	B3 2
<input type="checkbox"/>	B3 3
<input type="checkbox"/>	B2M 1
<input type="checkbox"/>	B2M_en 1
<input type="checkbox"/>	B2EF 1
<input type="checkbox"/>	B2EF_en 1
<input type="checkbox"/>	B2MTR 1
<input type="checkbox"/>	B2PZM 1
<input type="checkbox"/>	UNM_en 1
<input type="checkbox"/>	B2M 2
<input type="checkbox"/>	B2M_en 2
<input type="checkbox"/>	B2PZM 2
<input type="checkbox"/>	B2MTR 2
<input type="checkbox"/>	B2EF 2
<input type="checkbox"/>	UNM_en 2
<input type="checkbox"/>	VSM 2
<input type="checkbox"/>	VSM 3

1 od 2



1

2



20



✓ Izberi

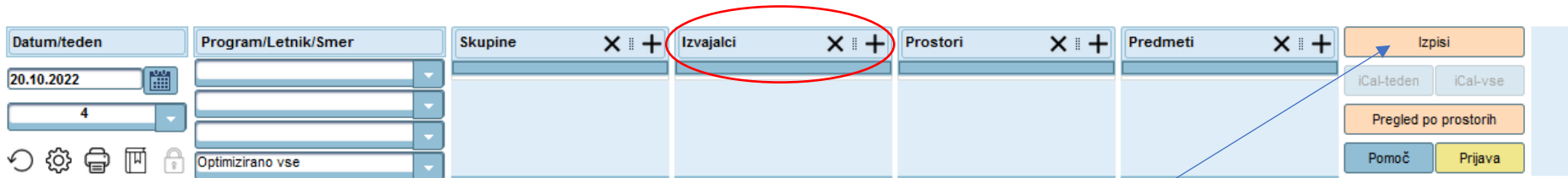


Legenda okrajšav za študijske programe

UNM 1	Univerzitetni študijski program Management (slovenska izvedba), 1. letnik
UNM 2	Univerzitetni študijski program Management (slovenska izvedba), 2. letnik
UNM 3	Univerzitetni študijski program Management (slovenska izvedba), 3. letnik
UNM_en 1	Univerzitetni študijski program Management (angleška izvedba), 1. letnik
UNM_en 2	Univerzitetni študijski program Management (angleška izvedba), 2. letnik
UNM_en 3	Univerzitetni študijski program Management (angleška izvedba), 3. letnik
VSM 1	Visokošolski strokovni študijski program Management, 1. letnik
VSM 1 sk. A	Visokošolski strokovni študijski program Management, 1. letnik, sk. A
VSM 1 sk. B	Visokošolski strokovni študijski program Management, 1. letnik, sk. B
VSM 2	Visokošolski strokovni študijski program Management, 2. letnik
VSM 3	Visokošolski strokovni študijski program Management, 3. letnik
VSM izredni 1	Visokošolski strokovni študijski program Management, izredni študij, 1. leto
VSM izredni 2	Visokošolski strokovni študijski program Management, izredni študij, 2. leto
VSM izredni 3	Visokošolski strokovni študijski program Management, izredni študij, 3. leto
VSM izredni 4	Visokošolski strokovni študijski program Management, izredni študij, 4. leto
B2M 1	Magistrski študijski program Management (slovenska izvedba), 1. letnik
B2M 2	Magistrski študijski program Management (slovenska izvedba), 2. letnik
B2M_en 1	Magistrski študijski program Management (angleška izvedba), 1. letnik
B2M_en 2	Magistrski študijski program Management (angleška izvedba), 2. letnik
B2MTR 1	Magistrski študijski program Management trajnostnega razvoja, 1. letnik
B2MTR 2	Magistrski študijski program Management trajnostnega razvoja, 2. letnik
B2PZM 1	Magistrski študijski program Pravo za management 1. letnik
B2PZM 2	Magistrski študijski program Pravo za management 2. letnik
B2EF 1	Magistrski študijski program Ekonomija in finance (slovenska izvedba), 1. letnik
B2EF 2	Magistrski študijski program Ekonomija in finance (slovenska izvedba), 2. letnik
B2EF_en 1	Magistrski študijski program Ekonomija in finance (angleška izvedba), 1. letnik
B2POL_en 1	Magistrski študijski program Politologija - mednarodni odnosi in gospodarska diplomacija (angleška izvedba), 1. letnik
B3 1	Doktorski študijski program Management, 1. letnik
B3 2	Doktorski študijski program Management, 2. letnik
B3 3	Doktorski študijski program Management, 3. letnik
B3 4	Doktorski študijski program Management, 4. letnik
U E+	Erasmus+ študenti (dodiplomska mobilnost)
M E+	Erasmus+ študenti (podiplomska mobilnost)

- **PO IZVAJALCIH**

V glavnem zaslonu aplikacije pod Izvajalci. Izbiro dodajamo z ikono + in brišemo z ikono x.

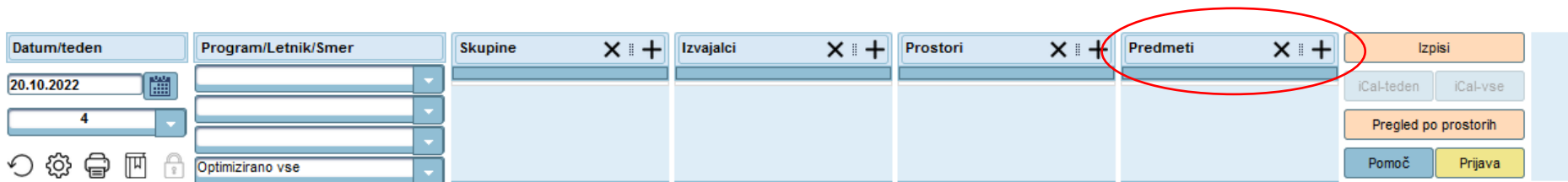


Po kliku na ikono +, se odpre okno z izvajalci. Izvajalca se izbere tako, da kliknete v kvadrateg levo od imena izvajalca in nato na gumb IZBERI za potrditev. Pokaže se tedenski urnik za izbranega izvajalca. V kolikor želite izpis urnika izbranega izvajalca za daljše časovno obdobje kliknete **izpisi**.

- **PO PREDMETIH**

V kolikor želite urnik za točno določen predmet, v glavnem zaslonu aplikacije pod Predmeti, s klikom na + poiščete želeni predmet/e.

Izbiro dodajamo z ikono + in brišemo z ikono x.



V primeru, da želite videti le predmete, ki so predvideni za izvedbo želenega študijskega programa/letnika/smeri ali skupine, izpolnite stolpec Program/Letnik/Smer ali stolpec Skupine.

The screenshot shows a web interface for selecting courses. At the top, there are several filter tabs: 'Datum/teden' (Date/Week) with a calendar icon and the date '21.10.2022', 'Program/Letnik/Smer' (Program/Year/Direction) with a dropdown menu showing 'Dodiplomski študijski program', 'Skupine' (Groups) with a dropdown menu showing '1', 'Izvajalci' (Instructors) with a dropdown menu showing '1', 'Prostori' (Rooms) with a dropdown menu showing '1', and 'Predmeti' (Courses) with a dropdown menu showing 'Optimizirano vse'. To the right of these filters are buttons for 'Izpisi' (Print), 'iCal-teden' (iCal-week), 'iCal-vse' (iCal-all), 'Pregled po prostorih' (View by room), 'Pomoč' (Help), and 'Prijava' (Login). Below the filters is a table with columns: 'Datum/teden', 'Program/Letnik/Smer', 'Skupine', 'Izvajalci', 'Prostori', 'Predmeti', and 'Izpisi'. A blue arrow points from the '+' icon in the 'Predmeti' column to the 'Izpisi' button. A green arrow points from the 'Izpisi' button to the text below.

Nato kliknete + v stolpcu Predmeti in prikažejo se vam vsi predmeti, ki so ponujeni za izbrane parametre. Kliknete gumb **Izpisi**, ter izberete obdobje prikaza.

The screenshot shows a dialog box titled 'Izberi predmete za prikaz urnika' (Select subjects for display). It contains a list of subjects with checkboxes next to them. The subjects are: VS Uvod v management, VS Poslovno komuniciranje, VS Marketing, VS Matematika za management, VS Management nepridobitnih organizacij, VS Študijski in IKT praktikum, VS Strukturiranje organizacije, VS Ekonomsko okolje podjetja, VS Računovodstvo, VS Pravo za management, VS Poslovna angleščina 1, and UN Slovenski jezik kot drugi/tuji jezik 1 - raven A2. At the bottom of the dialog, there is a pagination control showing '1 od 1' (1 of 1) and a 'Izberi' (Select) button.

PREGLED ZASEDENOSTI PREDAVALNIC

Za pregled zasedenosti prostorov, kliknete gumb **Pregled po prostorih**.

Datum/teden: 21.10.2022, 4
Program/Letnik/Smer: Optimizirano vse
Skupine: X +
Izvajalci: X +
Prostori: X +
Predmeti: X +
Izpisi
iCal-teden iCal-vse
Pregled po prostorih
Pomoč Prijava

Po kliku na gumb **Tedenski pregled** se vrnete nazaj na osnovni pogled oz glavni zaslon.

UPM Univerza na Primorskem Fakulteta za Management
21.10.2022, 4
Filter Tedenski pregled Zasedenost Pomoč Prijava

Predavalnice

Predavalnica	Oznaka predavalnice	Število sedežev
Predavalnica 1	P 1	72
Predavalnica 2	P 2	44
Predavalnica 3	P 3	44
Predavalnica 4	P 4	44
INNOlab	INNOlab	43
Predavalnica 6	P 6	108
Računalniška predavalnica 7	RU 7	16
Računalniška predavalnica 8	RU 8	24
Računalniška predavalnica 9	RU 9	40
Predavalnica 10	P 10	35
Predavalnica 11	P 11	20